



Дээд байгууллагын нэр: *Говьсүмбэр төрийн сан*

Байгууллагын нэр: *Говьсүмбэр аймаг дахь Политехникийн коллеж*

Регистрийн дугаар: *4611853*

Байршил:

ТӨСӨВТ БАЙГУУЛЛАГЫН 2023 ОНЫ 2-Р УЛИРЛЫН САНХҮҮГИЙН ТАЙЛАН

Хянаж хүлээн авсан байгууллагын нэр	Сар, өдөр	Гарын үсэг
<i>дэвгэр</i>	<i>дэвгэр .07.25</i>	
<i>Говь</i>	<i>2023.07.25</i>	

САНХҮҮГИЙН БАЙДЛЫН ТАЙЛАН

2023 он 06 сар 30 өдөр.

/төгрөгөөр/

Дансны код	БАЛАНСЫН ЗҮЙЛ	Тодруулга	ЭХНИЙ ҮЛДЭГДЭЛ	ЭЦСИЙН ҮЛДЭГДЭЛ
	ЭРГЭЛТИЙН ХӨРӨНГИЙН ДҮН		367,758,577.48	617,670,465.02
	МӨНГӨ БА ТҮҮНТЭЙ АДИЛТГАХ ХӨРӨНГӨ		12,809,427.00	171,905,352.18
312	Банкинд байгаа бэлэн мөнгө		12,809,427.00	171,905,352.18
3121	Төгрөг		12,809,427.00	171,905,352.18
31211	Төрийн сангийн харилцах		12,809,427.00	165,165,457.18
31215	Нэмэлт санхүүжилтийн харилцах			6,739,895.00
33	АВЛАГА		13,309,841.40	13,673,215.52
33100	Ажиллагсадтай холбогдсон авлага		2,182,841.40	2,670,215.52
33200	Төлбөртэй үйлчилгээний авлага		6,280,000.00	6,280,000.00
335	Бусад авлага		4,847,000.00	4,723,000.00
3351	Байгууллагаас авах авлага		3,677,000.00	160,000.00
3352	Хувь хүмүүсээс авах авлага		1,170,000.00	4,563,000.00
34	УРЬДЧИЛГАА		5,879,179.00	98,115,850.74
34600	Урьдчилж гарсан зардал			92,236,671.74
3471	Урьдчилгаа тооцоо		5,879,179.00	5,879,179.00
34713	Цалингийн урьдчилгаа		5,879,179.00	5,879,179.00
35	БАРАА МАТЕРИАЛ		335,760,130.08	333,976,046.58
354	Хангамжийн материал		335,760,130.08	333,976,046.58
35410	Бичиг хэргийн материал		501,000.00	501,000.00
35420	Аж ахуйн материал		324,645,155.57	325,640,155.57
35460	Хүнсний материал		10,613,974.51	7,834,891.01
	ЭРГЭЛТИЙН БУС ХӨРӨНГИЙН ДҮН		4,052,840,286.68	3,936,505,447.15
39	ҮНДСЭН ХӨРӨНГӨ		4,052,840,286.68	3,936,505,447.15
392	Биет хөрөнгө		3,844,873,036.68	3,728,569,447.15
39201	Барилга, байгууламж		3,898,012,275.23	3,898,012,275.23
39202	Хуримтлагдсан элэгдэл		(475,097,903.04)	(534,485,140.92)
39203	Авто тээврийн хэрэгсэл		71,502,075.00	71,502,075.00
39204	Хуримтлагдсан элэгдэл		(71,502,075.00)	(71,502,075.00)
39205	Машин, тоног төхөөрөмж		2,486,373,906.20	2,490,730,906.20
39206	Хуримтлагдсан элэгдэл		(2,205,107,431.31)	(2,250,465,995.00)
39207	Тавилга, аж ахуйн эд хогшил		399,055,761.00	399,055,761.00
39208	Хуримтлагдсан элэгдэл		(318,675,209.55)	(333,644,997.49)
39214	Бусад үндсэн хөрөнгө		20,000,000.00	20,000,000.00
39215	Хуримтлагдсан элэгдэл		(9,166,666.85)	(10,166,666.87)
39217	Номын фонд		49,478,305.00	49,533,305.00
393	Биет бус хөрөнгө		207,967,250.00	207,936,000.00
39301	Програм хангамж		9,090,995.00	9,090,995.00
39302	Хасагдуулга		(9,059,745.00)	(9,090,995.00)

2023 он 06 сар 30 өдөр.

/төгрөгөөр/

Дансны код	БАЛАНСЫН ЗҮЙЛ	Тодруулга	ЭХНИЙ ҮЛДЭГДЭЛ	ЭЦСИЙН ҮЛДЭГДЭЛ
39303+3930	Бусад биет бус хөрөнгө		209,886,000.00	209,886,000.00
39304+3930	Хасагдуулга		(1,950,000.00)	(1,950,000.00)
	НИЙТ ХӨРӨНГИЙН ДҮН		4,420,598,864.16	4,554,175,912.17
	НИЙТ ӨР ТӨЛБӨРИЙН ДҮН		22,000.00	9,150,782.27
	БОГИНО ХУГАЦААТ ӨР ТӨЛБӨР		22,000.00	9,150,782.27
413	Өглөг		22,000.00	9,150,782.27
4131+*	Ажиллагчидтай холбогдсон өглөг		0.00	
4132	Бараа үйлчилгээний зардлын өглөг			7,273,882.27
4136	Бусад өглөг		22,000.00	1,876,900.00
41361+*	Байгууллагад төлөх өглөг		22,000.00	1,876,900.00
	ЦЭВЭР ХӨРӨНГӨ/ӨМЧИЙН ДҮН		4,420,576,864.16	4,545,025,129.90
51	Засгийн газрын хувь оролцоо		4,420,576,864.16	4,545,025,129.90
	Засгийн газрын оруулсан капитал /ЗГСан/ орон нутгийн сан		3,681,905,393.60	3,681,905,393.60
51101	Өмч: -Төрийн өмч		3,681,905,393.60	3,681,905,393.60
	Хуримтлагдсан үр дүн		(13,328,293.13)	111,119,972.61
51210	Өмнөх үеийн үр дүн		(13,328,293.13)	(13,328,293.13)
51220+*	Тайлант үеийн үр дүн			124,448,265.74
51300	Хөрөнгийн дахин үнэлгээний зөрүү		751,999,763.69	751,999,763.69
	ӨР ТӨЛБӨР, ЦЭВЭР ХӨРӨНГӨ/ӨМЧИЙН ДҮН		4,420,598,864.16	4,554,175,912.17

Ерөнхий менежер:

Нягтлан бодогч:

Баталгаажуулсан:



/ Ш.Отгонжаргал /

/ П.Сарангуа /

САНХҮҮГИЙН ҮР ДҮНГИЙН ТАЙЛАН

2023 он 06 сар 30 өдөр.

/төгрөгөөр/


Дансны код	ҮЗҮҮЛЭЛТ	Тодруулга	ӨМНӨХ ОН	ТАЙЛАНТ ОН
	ҮЙЛ АЖИЛЛАГААНЫ ОРЛОГЫН ДҮН (I)		1,267,361,160.00	1,448,643,500.00
	ТАТВАРЫН БУС ОРЛОГО		9,710,660.00	16,594,000.00
	Нийтлэг татварын бус орлого		9,710,660.00	16,594,000.00
120003	Сахилгын шийтгэлийн орлого		510,660.00	
	Төсөвт байгууллагын өөрийн орлого		9,200,000.00	16,594,000.00
1200041+140020	Үндсэн үйл ажиллагааны орлогоос санхүүжих			14,154,000.00
1200042+140020	Туслах үйл ажиллагааны орлогоос санхүүжих			2,440,000.00
1200045	Үнэ төлбөргүй хүлээн авсан орлого		9,200,000.00	
	ТУСЛАМЖ, САНХҮҮЖИЛТИЙН ОРЛОГО		1,257,650,500.00	1,432,049,500.00
	Улсын төвлөрсөн төсвөөс		923,565,400.00	1,134,524,700.00
131001	Урсгал үйл ажиллагааны санхүүжилт		923,565,400.00	1,134,524,700.00
	Нэмэлт санхүүжилтийн орлого		11,152,000.00	
ДТ(131105)	Төсвийн байгууллагын үндсэн үйл ажиллагааны хүрээнд бий болсон нэмэлт орлого		11,152,000.00	
	Орон нутгийн төсвөөс санхүүжих		322,933,100.00	297,524,800.00
ДТ(132001)+*	Урсгал үйл ажиллагааны санхүүжилт /орон нутгийн төсөвт байгууллага/		322,933,100.00	297,524,800.00
	ҮЙЛ АЖИЛЛАГААНЫ ЗАРДЛЫН ДҮН (II)		1,192,678,645.47	1,324,195,234.26
	УРСГАЛ ЗАРДАЛ		1,192,678,645.47	1,324,195,234.26
	БАРАА, АЖИЛ ҮЙЛЧИЛГЭЭНИЙ ЗАРДАЛ		1,158,255,895.47	1,275,456,934.26
2101	Цалин, хөлс болон нэмэгдэл урамшил		746,704,251.76	677,114,860.00
210101+*	Цалин		624,569,747.76	445,788,043.73
210102+*	Нэмэгдэл цалин			151,680,665.27
210103+*	Унаа хоолны хөнгөлөлт		60,779,433.00	34,942,000.00
210104+*	Урамшуулал		61,355,071.00	44,704,151.00
	Ажил олгогчоос нийгмийн даатгалд төлөх шимтгэл		81,860,940.39	85,713,486.79
210201	Тэтгэврийн даатгалын шимтгэл		58,214,654.41	58,536,058.96
210202	Тэтгэмжийн даатгалын шимтгэл		5,989,020.88	6,886,595.04
210203	ҮОМШ өвчний даатгалын шимтгэл		4,782,099.97	5,412,476.07
210204	Ажилгүйдлийн даатгалын шимтгэл		1,170,266.58	1,347,163.02
210205	Эрүүл мэндийн даатгалын хураамж		11,704,898.55	13,531,193.70
	Байр ашиглалттай холбоотой тогтмол зардал		12,891,476.00	297,435,560.80
210301	Гэрэл цахилгааны зардал		12,891,476.00	24,175,814.03
210302	Түлш, халаалтын зардал			241,901,379.77
210303	Цэвэр, бохир усны зардал			31,358,367.00
	Хангамж, бараа материалын зардал		25,674,125.70	19,255,254.64

210401+*	Бичиг хэргийн материал		10,559,765.00	9,470,600.00
210402+*	Тээвэр, шатахууны зардал		5,133,730.70	3,602,717.25
210403	Шуудан холбоо интернетийн төлбөр		2,121,330.00	2,268,937.39
210405+*	Хог хаягдал устгах, цэвэрлэх		3,640,000.00	810,600.00
210406+*	Бага үнэ түргэн элэгдэл зүйлс		4,219,300.00	3,102,400.00
	Нормативт зардал		35,703,377.00	54,559,632.50
210501	Эм		551,448.00	797,660.00
210502	Хоол		34,518,929.00	53,761,972.50
210503	Нормын хувцас, зөөлөн эдлэл		633,000.00	
	Эд хогшил, урсгал засварын зардал		18,332,100.00	14,945,900.00
ДТ(210601)+*	Багаж хэрэгсэл		669,900.00	
210603	Хөдөлмөр хамгааллын хэрэгсэл		840,000.00	
210604	Урсгал засвар		16,822,200.00	14,945,900.00
	Томилолт, зочны зардал		958,000.00	1,788,000.00
210702	Дотоод томилолтын зардал		958,000.00	1,788,000.00
	Бусдаар гүйцэтгүүлсэн ажил, үйлчилгээний төлбөр хураамж		5,716,190.00	1,497,400.00
210801	Бусдаар гүйцэтгүүлсэн бусад нийтлэг ажил үйлчилгээний төлбөр хураамж		1,200,000.00	
210802	Аудит, баталгаажуулалт зэрэглэл тогтоох зардал		2,016,000.00	
210803	Даатгалын үйлчилгээний төлбөр		1,778,190.00	
210804	Тээврийн хэрэгслийн татвар		211,000.00	1,019,400.00
210805	Тээврийн хэрэгслийн оношилгоо		65,000.00	
210806	Мэдээллийн технологийн үйлчилгээний хөлс		446,000.00	478,000.00
220103	Бараа үйлчилгээний бусад зардал		230,415,434.62	123,146,839.53
210902	Хичээл сургалт, үйлдвэрлэлийн дадлагын зардал		13,707,500.00	2,400,000.00
КТ(210903)	Үндсэн хөрөнгийн элэгдэл, хорогдол		216,707,934.62	120,746,839.53
27	УРСГАЛ ШИЛЖҮҮЛЭГ		34,422,750.00	48,738,300.00
	Бусад урсгал шилжүүлэг		34,422,750.00	48,738,300.00
213207	Тэтгэвэрт гарахад олгох нэг удаагийн мөнгөн тэтгэмж		7,162,000.00	12,038,400.00
213208	Хөдөө ОН-г тогтвор суурьшилтай ажилласан албан хаагчдад төрөөс үзүүлэх дэмжлэг		26,660,750.00	36,699,900.00
213209	Нэг удаагийн тэтгэмж шагнал урамшуулал		600,000.00	
	ҮЙЛ АЖИЛЛАГААНЫ ҮР ДҮН (IV=I-II)		74,682,514.53	124,448,265.74
	НИЙТ ҮР ДҮН (VII=III+VI)		74,682,514.53	124,448,265.74

Ерөнхий менежер:

Нягтлан бодогч:

Баталгаажуулсан:



/ Ш.Отгонжаргал /

/ Л.Сарангуа /

МӨНГӨН ГҮЙЛГЭЭНИЙ ТАЙЛАН

2023 он 06 сар 30 өдөр.

/төгрөгөөр/

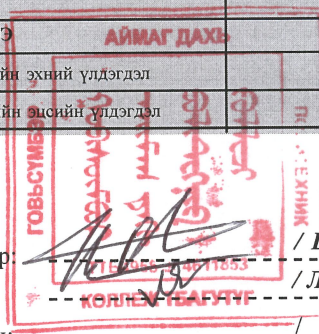
Дансны код	ҮЗҮҮЛЭЛТ	Годруулга	ӨМНӨХ ОН	ТАЙЛАНТ ОН
	ҮЙЛ АЖИЛЛАГААНЫ МӨНГӨН ОРЛОГЫН ДҮН (I)		1,257,650,500.00	1,445,884,944.00
	ТАТВАРЫН БУС ОРЛОГО			13,835,444.00
	Нийтлэг татварын бус орлого			13,835,444.00
	Төсөвт байгууллагын өөрийн орлого			13,835,444.00
1200041	Үндсэн үйл ажиллагааны орлогоос санхүүжих			12,191,000.00
1200042	Туслах үйл ажиллагааны орлогоос санхүүжих			1,644,444.00
13	ТУСЛАМЖ, САНХҮҮЖИЛГИЙН ОРЛОГО		1,257,650,500.00	1,432,049,500.00
	Улсын төвлөрсөн төсвөөс		923,565,400.00	1,134,524,700.00
131001	Урсгал үйл ажиллагааны санхүүжилт		923,565,400.00	1,134,524,700.00
	Нэмэлт санхүүжилтийн орлого		11,152,000.00	
131105	Төсвийн байгууллагын үндсэн үйл ажиллагааны хүрээнд бий болсон нэмэлт орлого		11,152,000.00	
	Орон нутгийн төсвөөс санхүүжих		322,933,100.00	297,524,800.00
132001	Урсгал үйл ажиллагааны санхүүжилт /орон нутгийн төсөвт байгууллага/		322,933,100.00	297,524,800.00
	НИЙТ ЗАРЛАГА ба ЦЭВЭР ЗЭЭЛИЙН ДҮН (II)		1,184,335,275.10	1,286,054,018.82
	УРСГАЛ ЗАРДАЛ		1,184,335,275.10	1,286,054,018.82
	БАРАА АЖИЛ ҮЙЛЧИЛГЭЭНИЙ ЗАРДАЛ		1,149,912,525.10	1,237,315,718.82
2101	Цалин, хөлс болон нэмэгдэл урамшил		751,825,411.56	758,891,945.79
210101	Үндсэн цалин		491,725,054.83	526,802,511.83
210102	Нэмэгдэл		195,299,234.44	152,471,432.00
210103	Унаа хоолны хөнгөлөлт		31,053,069.00	34,925,005.21
210104	Үр дүнгийн урамшуулал		33,748,053.29	44,692,996.75
2102	Ажил олгочоос нийгтийн даатгалд төлөх шимтгэл		80,455,384.54	97,454,890.86
210201	Тэтгэврийн даатгалын шимтгэл		56,809,098.56	70,204,462.03
210202	Тэтгэмжийн даатгалын шимтгэл		5,989,020.88	6,959,596.04
210203	ҮОМШ өвчний даатгалын шимтгэл		4,782,099.97	5,412,476.07
210204	Ажилгүйдлийн даатгалын шимтгэл		1,170,266.58	1,347,163.02
210205	Эрүүл мэндийн даатгалын хураамж		11,704,898.55	13,531,193.70
	Байр ашиглалтай холбоотой тогтмол зардал		218,124,276.00	291,301,555.78
210301	Гэрэл цахилгааны зардал		12,891,476.00	24,175,814.03
210302	Түлш, халаалтын зардал		196,790,800.00	235,767,374.75
210303	Цэвэр, бохир усны зардал		8,442,000.00	31,358,367.00
220103	Хангамж, бараа материалын зардал		13,719,295.00	8,673,304.39
210401	Бичиг хэрэг		2,159,765.00	2,254,800.00
210402	Тээвэр, шатахуун		3,681,600.00	2,550,000.00
210403	Шуудан, холбоо, интернэтийн төлбөр		2,121,330.00	1,327,904.39
210405	Хог хаягдал зайлуулах, хортон мэрэгчдийн устгал, ариутгал		3,640,000.00	810,600.00
210406	Бага үнэтэй, түргэн элэгдэх, ахуйн эд зүйлс		2,116,600.00	1,730,000.00

22010310	Нормативт зардал		35,657,518.00	51,693,389.00
210501	Эм бэлдмэл, эмнэлгийн хэрэгсэл		551,448.00	710,500.00
210502	Хоол, хүнс		33,373,070.00	50,982,889.00
210503	Нормын хувцас, зөөлөн эдлэл		1,733,000.00	
	Эд хогшил, урсгал засварын зардал		20,027,650.00	4,495,700.00
КТ(210601)+*	Багаж техник хэрэгсэл		220,000.00	
210603	Хөдөлмөр хамгааллийн хэрэгсэл		4,234,050.00	
210604	Урсгал засвар		15,573,600.00	4,495,700.00
	Томилолт, зочны зардал		958,000.00	1,788,000.00
210702	Дотоод албан томилолт		958,000.00	1,788,000.00
	Бусдаар гүйцэтгүүлсэн ажил, үйлчилгээний төлбөр, хураамж		5,716,190.00	2,438,433.00
210801	Бусдаар гүйцэтгүүлсэн бусад нийтлэг ажил, үйлчилгээний төлбөр хураамж		1,200,000.00	
210802	Аудит, баталгаажуулалт, зэрэглэл тогтоох		2,016,000.00	
210803	Даатгалын үйлчилгээ		1,778,190.00	873,400.00
210804	Тээврийн хэрэгслийн татвар		211,000.00	146,000.00
210805	Тээврийн хэрэгслийн оношлогоо		65,000.00	
210806	Мэдээлэл, технологийн үйлчилгээ		446,000.00	1,419,033.00
	Бараа үйлчилгээний бусад зардал		23,428,800.00	20,578,500.00
210902	Хичээл үйлдвэрлэлийн дадлаг хийх		23,428,800.00	20,578,500.00
	УРСГАЛ ШИЛЖҮҮЛЭГ		34,422,750.00	48,738,300.00
	Бусад урсгал шилжүүлэг		34,422,750.00	48,738,300.00
213207	Тэтгэвэрт гарахад олгох нэг удаагийн мөнгөн тэтгэмж		7,162,000.00	12,038,400.00
213208	Хөдөө орон нутагт тогвортой ажилласан албан хаагчдад төрөөс үзүүлэх дэмжлэг		26,660,750.00	36,699,900.00
213209	Нэг удаагийн тэтгэмж шагнал урамшуулал		600,000.00	
	ҮЙЛ АЖИЛЛАГААНЫ ЦЭВЭР МӨНГӨН ГҮЙЛГЭЭ (III)=(I)-(II)		73,315,224.90	159,830,925.18
	ХӨРӨНГӨ ОРУУЛАЛТЫН ҮЙЛ АЖИЛЛАГААНЫ МӨНГӨН ГҮЙЛГЭЭ			
	ХӨРӨНГӨ ОРУУЛАЛТЫН МӨНГӨН ЗАРДЛЫН ДҮН (V)		1,595,000.00	735,000.00
	ХӨРӨНГИЙН ЗАРДАЛ		1,595,000.00	735,000.00
	Дотоод эх үүсвэрээр		1,595,000.00	735,000.00
2	Биет ба биет бус хөрөнгө худалдан авсан зардал		1,595,000.00	735,000.00
	ХӨРӨНГӨ ОРУУЛАЛТЫН ЦЭВЭР МӨНГӨН ГҮЙЛГЭЭ (VI)=(IV)-(V)		(1,595,000.00)	(735,000.00)
	САНХҮҮГИЙН ҮЙЛ АЖИЛЛАГААНЫ МӨНГӨН ГҮЙЛГЭЭ			
	НИЙТ ЦЭВЭР МӨНГӨН ГҮЙЛГЭЭ		71,720,224.90	159,095,925.18
ЭХ.ДТ(31)	Мөнгө, түүнтэй адилтгах хөрөнгийн эхний үлдэгдэл			12,809,427.00
ЭЦ.ДТ(31)	Мөнгө, түүнтэй адилтгах хөрөнгийн өсвийн үлдэгдэл		71,932,224.90	171,905,352.18

Ерөнхий менежер:

Нягтлан бодогч:

Баталгаажуулсан:



/ Ш.Отгонжаргал /

/ Л.Сарангяа /

ӨМЧИЙН ӨӨРЧЛӨЛГИЙН ТАЙЛАН

2023 он 06 сар 30 өдөр.

/мөгрөгөөр/

№	ҮЗҮҮЛЭЛТ	Засгийн газрын оруулсан капитал	Дахин үнэлгээний нөөц	Хуримтлагдсан үр дүн	Засгийн газрын хувь оролцооны нийт дүн
1	2022 оны 1-р сарын 1-ээр үлдэгдэл	3,473,969,393.60	0.00	2,434,213,815.04	5,908,183,208.64
2	Нягтлан бодох бүртгэлийн бодлогын өөрчлөлт	0.00	0.00	0.00	0.00
3	Дахин илэрхийлсэн үлдэгдэл	3,473,969,393.60	0.00	2,434,213,815.04	5,908,183,208.64
4	Дахин үнэлгээний нэмэгдэл, хэрэгжсэн дүн	0.00	0.00	0.00	0.00
5	Хөрөнгө оруулалтын дахин үнэлгээний гарз	0.00	0.00	0.00	0.00
6	Орлогын тайланд хүлээн зөвшөөрөөгүй олз гарз	0.00	0.00	0.00	0.00
7	Тайлант үеийн үр дүн /Цэвэр ашиг алдагдал/	0.00	0.00	-1,005,616,816.73	-1,005,616,816.73
8	2022 оны 12-р сарын 31-ээрх үлдэгдэл	3,681,905,393.60	751,999,763.69	-13,328,293.13	4,420,576,864.16
9	2022 оны 12-р сарын 31-ээрх үлдэгдэл	3,681,905,393.60	751,999,763.69	-13,328,293.13	4,420,576,864.16
10	Нягтлан бодох бүртгэлийн бодлогын өөрчлөлт	0.00	0.00	0.00	0.00
11	Дахин илэрхийлсэн үлдэгдэл	3,681,905,393.60	751,999,763.69	-13,328,293.13	4,420,576,864.16
12	Үндсэн хөрөнгийн дахин үнэлгээний өсөлт, бууралт	0.00	0.00	0.00	0.00
13	Үндсэн хөрөнгийн өсөлт, бууралт	0.00	0.00	0.00	0.00
14	Орлогын тайланд хүлээн зөвшөөрөөгүй олз гарз	0.00	0.00	0.00	0.00
15	Гадаад валютын хөрвүүлэлтийн зөрүү	0.00	0.00	0.00	0.00
16	Тайлант үеийн үр дүн /Цэвэр ашиг алдагдал/	0.00	0.00	124,448,265.74	124,448,265.74
17	2023 оны 6-р сарын 30-ээрх үлдэгдэл	3,681,905,393.60	751,999,763.69	111,119,972.61	4,545,025,129.90

Ерөнхий менежер:

Нягтлан бодогч:

Баталгаажуулсан:

/ Ш.Отгонжаргал /

/ Л.Саранзуя /

КОЛЛЕЖ ТВАЛУГ

ҮНДСЭН ХӨРӨНГИЙН ТАЙЛАН

23.06.30

/төгрөгөөр/

№	ҮЗҮҮЛЭЛТ	Барилга байгууламж	Авто тээврийн хэрэгсэл	Тоног төхөөрөмж	Тавилга хэрэгсэл	Зам гүүрийн барилга байгууламж	Батлан хамгаалах тоног төхөөрөмж	Түүх, сүэлын дурсгалт зүйл	Дуусаагүй барилга	Номын цонд	Бусад үндсэн хөрөнгө	Програ хангамж	Бусад биет бус хөрөнгө	Үндсэн хөрөнгө - ТӨҮГ	Нийт дүн
1	ОНЫ ЭХНИЙ ҮЛДЭГДЭЛ	3,898,012,275.23	71,502,075.00	2,486,373,906.20	399,055,761.00					49,478,305.00	20,000,000.00	9,090,995.00	209,886,000.00		7,143,399,317.43
2	НЭМЭГДСЭН			4,357,000.00						55,000.00					4,412,000.00
3	Худалдан авсан, бэлтгэсэн			680,000.00						55,000.00					735,000.00
4	Төсвийн хөрөнгөөр			680,000.00						55,000.00					735,000.00
5	Өөрийн хөрөнгөөр														
6	Бусад 1														
7	Хандиваар авсан														
8	Гадаадын зээл, тусламжаар														
9	ЗГ-ын нөөц, хуваарилагдаагүй зардлаас														
10	ААН														
11	Олон нийтийн байгууллагаас														
12	Бусад эх үүсвэрээс														
13	Шилжүүлэн авсан														
14	Шилжүүлэн авсан /бүтцийн өөрчлөлтөөр/														
15	Бусад			3,677,000.00											3,677,000.00
16	Тооллогоор илэрсэн														
17	Үнийн зөрүү														
18	Бараа, материалаас шилжүүлсэн														
19	Үндсэн хөрөнгийн устгалаас орлогдсон														
20	Бусад 2			3,677,000.00											3,677,000.00
21	Дахин үнэлгээний нэмэгдэл														
22	ХАСАГДСАН														
23	Худалдсан														
24	Акталж, устгасан														
25	Шилжүүлсэн														
26	Шилжүүлсэн /бүтцийн өөрчлөлтөөр/														

23.06.30


/төгрөгөөр/

№	ҮЗҮҮЛЭЛТ	Барилга байгууламж	Авто тээврийн хэрэгсэл	Тоног төхөөрөмж	Тавилга хэрэгсэл	Зам гүүрийн барилга байгууламж	Батлан хамгаалах тоног төхөөрөмж	Түүх, сүэлын дурсгалт зүйл	Дуусаагүй барилга	Номын цонд	Бусад үндсэн хөрөнгө	Програ хангамж	Бусад биет бус хөрөнгө	Үндсэн хөрөнгө - ТӨҮГ	Нийт дүн
27	Бусад														
28	Тооллогоор дутагдсан														
29	Бараа материалд шилжүүлсэн														
30	Үний зөрүү														
31	Дахин үнэлгээний хорогдол														
32	ЭЦСИЙН ҮЛДЭГДЭЛ (анхны өртөг)	3,898,012,275.23	71,502,075.00	2,490,730,906.20	399,055,761.00					49,533,305.00	20,000,000.00	9,090,995.00	209,886,000.00		7,147,811,317.43
33	Хуримтлагдсан элэгдэл														
34	Оны эхний үлдэгдэл	475,097,903.04	71,502,075.00	2,205,107,431.31	318,675,209.55						9,166,666.85	9,059,745.00	1,950,000.00		3,090,559,030.75
35	Өмнөх оны элэгдлийн зөрүү														
36	Зардал	59,387,237.88		45,358,563.69	14,969,787.94						1,000,000.02	31,250.00			120,746,839.53
37	Элэгдлийн зардал	59,387,237.88		45,358,563.69	14,969,787.94						1,000,000.02	31,250.00			120,746,839.53
38	Элэгдлийн зардал Бусад														
39	Дансны хасалт														
40	Бусад														
41	Дахин үнэлгээний зардал														
42	Дахин үнэлгээгээр буурсан														
43	Хуримтлагдсан элэгдлийн эцсийн үлдэгдэл	534,485,140.92	71,502,075.00	2,250,465,995.00	333,644,997.49						10,166,666.87	9,090,995.00	1,950,000.00		3,211,305,870.28
44	ЭЦСИЙН ҮЛДЭГДЭЛ (үлдэгдэл өртөг)	3,363,527,134.31		240,264,911.20	65,410,763.51					49,533,305.00	9,833,333.13		207,936,000.00		3,936,505,447.15

Ерөнхий менежер: _____ /Ш.Отгонжаргал/

Нягтлан бодогч: _____ /Л.Сарангя/

Баталгаажуулсан: _____ /



БАРАА МАТЕРИАЛЫН ТАЙЛАН

23.06.30

/төгрөгөөр/

№	ҮЗҮҮЛЭЛТ	Тусгай зориулалтын материал	Эм боох материал	Дуусаагүй үйлдвэрлэл	Бэлэн бүтээгдэхүүн	Бичиг хэргийн материал	Аж ахуйн материал	Сэлбэг хэрэгсэл	Түши, шатах тослох материал	Барилгын засварын материал	Хүнсний материал	Бусад хангамжийн материал	Биологийн хөрөнгө	Мал амьтад	Нөөц		Биологийн хөрөнгө	Нийт дүн
1	ОНЫ ЭХНИЙ ҮЛДЭГДЭЛ					501,000.00	324,645,155.57				10,613,974.51							335,760,130.08
2	НЭМЭГДСЭН		797,660.00			9,470,600.00	4,097,400.00	890,000.00	3,602,717.25	14,055,900.00	50,982,889.00							83,897,166.25
3	ХУДАЛДАН АВСАН		797,660.00			9,470,600.00	4,097,400.00	890,000.00	3,602,717.25	14,055,900.00	50,982,889.00							83,897,166.25
4	Төсвийн хөрөнгөөр		797,660.00			9,470,600.00	4,097,400.00	890,000.00	3,602,717.25	14,055,900.00	50,982,889.00							83,897,166.25
5	Өөрийн хөрөнгөөр																	
6	ХАНДИВААР																	
7	Төсөвт байгууллагаас																	
8	Бусад байгууллагаас																	
9	Шилжүүлэн авсан																	
10	Шилжүүлэн авсан /бүтцийн өөрчлөлтөөр/																	
11	БУСАД																	
12	Тооллогоор илэрсэн																	
13	Үний зөрүү																	
14	Үндсэн хөрөнгийн устгалаас орлогдсон																	
15	Бусад байгууллагаас																	
16	ХАСАГДСАН		797,660.00			9,470,600.00	3,102,400.00	890,000.00	3,602,717.25	14,055,900.00	53,761,972.50							85,681,249.75
17	ХУДАЛДСАН, ЗАРЦУУЛСАН		797,660.00			9,470,600.00	3,102,400.00	890,000.00	3,602,717.25	14,055,900.00	53,761,972.50							85,681,249.75
18	Зарцуулсан		797,660.00			9,470,600.00	3,102,400.00	890,000.00	3,602,717.25	14,055,900.00	53,761,972.50							85,681,249.75
19	Төсөвт байгууллагад худалдсан																	
20	Бусад байгууллагад худалдсан																	
21	ШИЛЖҮҮЛСЭН																	
22	Төсөвт байгууллагад																	
23	Бусад байгууллагад																	
24	Шилжүүлсэн /бүтцийн өөрчлөлтөөр/																	
25	БУСАД																	
26	Акталж, устгасан																	

23.06.30


/төгрөгөөр/

№	ҮЗҮҮЛЭЛТ	Тусгай зориулалтын материал	Эм боох материал	Дуусаагүй үйлдвэрлэл	Бэлэн бүтээгдэхүүн	Бичиг хэргийн материал	Аж ахуйн материал	Сэлбэг хэрэгсэл	Тули, шатах тослох материал	Барилгын засварын материал	Хүнсний материал	Бусад хангамжийн материал	Биологийн хөрөнгө	Мал амьтад	Нөөц		Биологийн хөрөнгө	Нийт дүн	
27	Тооллогоор дутагдсан																		
28	Үнийн зөрүү																		
29	Бусад																		
30	ЭЦСИЙН ҮЛДЭГДЭЛ					501,000.00	325,640,155.57				7,834,891.01								333,976,046.58

Ерөнхий менежер:

Нягтлан бодогч:

Баталгаажуулсан:



.../Ш.Отгонжаргал/

.../Л.Сарангуа/

.../

Богино хугацаат өр төлбөрийн тодруулга

2023 он 06 сар 30 өдөр.


/төгрөгөөр/

ҮЗҮҮЛЭЛТ	ЭХНИЙ ҮЛДЭГДЭЛ	НЭМЭГДСЭН	ХАСАГДСАН	ЭЦСИЙН ҮЛДЭГДЭЛ
БОГИНО ХУГАЦААТ ӨР ТӨЛБӨР ДҮН	22,000.00	1,391,141,501.39	1,382,012,719.12	9,150,782.27
Богино хугацаат үнэт цаас				
Төгрөг				
Бонд				
Бусад үнэт цаас				
Бондын хөнгөлөлт				
Гадаад валют				
Бонд				
Бусад үнэт цаас				
Бондын хөнгөлөлт				
Богино хугацаат зээлийн өглөг				
Төгрөг				
Засгийн газрын байгууллага, бусад шатны төсөв				
Хүмүүст олгосон зээл				
Сургалтын төрийн сангийн зээлийн өглөг				
Төрийн өмчит аж ахуйн нэгжүүдийн зээл				
Монгол банк				
Арилжааны банк				
Санхүүгийн бусад байгууллага				
Гадаад валют				
Гадаадын засгийн газар				
Олон улсын байгууллага				
Санхүүгийн зээл				
Төслийн зээл				
Бусад гадаад эх үүсвэр				
Өглөг	22,000.00	1,391,141,501.39	1,382,012,719.12	9,150,782.27
Ажилчидтай холбогдсон өглөг	0.00	991,463,186.95	991,463,186.95	0.00
Цалин		780,236,389.59	780,236,389.59	0.00
НДШ	0.00	161,027,203.37	161,027,203.37	
ХАОАТ		49,629,320.99	49,629,320.99	0.00
ҮЭ-ийн өглөг		570,273.00	570,273.00	
Бараа үйлчилгээний зардал		356,862,564.44	349,588,682.17	7,273,882.27
Гэрэл цахилгааны тооцоо		24,175,814.03	24,175,814.03	0.00
Түлш халаалтын тооцоо		241,901,379.77	235,767,374.75	6,134,005.02
Шуудан холбооны тооцоо		2,255,737.39	2,255,737.39	
Цэвэр, бохир усны тооцоо		31,358,367.00	31,358,367.00	
Тээвэр шатахуунын тооцоо		3,602,717.25	2,550,000.00	1,052,717.25
Дотоод албан томилолтын тооцоо		1,788,000.00	1,788,000.00	
Хоолын тооцоо		50,982,889.00	50,982,889.00	
Эмийн тооцоо		797,660.00	710,500.00	87,160.00
Байрны түрээсийн тооцоо				
Урсгал засварын тооцоо				
Банкны байгууллагад өгөх өглөг				
Засгийн газрын түвшин хоорондын өглөг				

2023 он 06 сар 30 өдөр.

/төгрөгөөр/

ҮЗҮҮЛЭЛТ	ЭХНИЙ ҮЛДЭГДЭЛ	НЭМЭГДСЭН	ХАСАГДСАН	ЭЦСИЙН ҮЛДЭГДЭЛ
Бусад зардлын тооцоо				
Татаас, санхүүжилт, шилжүүлгийн өглөг				
Хөрөнгө бэлтгэхтэй холбогдсон				
Зээлийн хүүгийн өглөг				
Бусад өглөг	22,000.00	42,815,750.00	40,960,850.00	1,876,900.00
Байгууллагад төлөх өглөг	22,000.00	31,988,800.00	30,133,900.00	1,876,900.00
Хувь хүмүүст төлөх өглөг		10,826,950.00	10,826,950.00	
Урьдчилж орсон орлого				
Засгийн газрын байгууллага, бу				
Төлбөртэй ажил үйлчилгээний урьдчилж орсон орл				
Барьцаа, дэнчингийн урьдчилж орсон орлого				
Бусад урьдчилж орсон орлого				
Төрийн өмчийн үйлдвэр, аж ахуйн газар				



Ерөнхий менежер:

/Ш.Отгонжаргал /

Нягтлан бодогч:

/Л.Сарангя /


Баталгаажуулсан:

Авлагын тодруулга

2023 он 06 сар 30 өдөр.

/төгрөгөөр/

ҮЗҮҮЛЭЛТ	ЭХНИЙ ҮЛДЭГДЭЛ	НЭМЭГДСЭН	ХАСАГДСАН	ЭЦСИЙН ҮЛДЭГДЭЛ
АВЛАГА	13,309,841.40	26,928,857.91	26,565,483.79	13,673,215.52
Ажилчидтай холбогдсон авлага	2,182,841.40	10,884,857.91	10,397,483.79	2,670,215.52
Төлбөртэй үйлчилгээний авлага	6,280,000.00			6,280,000.00
Татаас санхүүжилтийн авлага				
Зээлийн хүүгийн авлага				
Бусад авлага	4,847,000.00	16,044,000.00	16,168,000.00	4,723,000.00
Байгууллагаас авах авлага	3,677,000.00	1,440,000.00	4,957,000.00	160,000.00
Гэрэл цахилгааны авлага				
Түлш халаалтын авлага				
Шуудан холбооны авлага				
Цэвэр бохир усны авлага				
Тээвэр шатахууны авлага				
Албан томилолтын авлага				
Хоолны авлага				
Эмийн авлага				
Байрны түрээсийн авлага				
Урсгал засварын авлага				
Банкны байгууллагаас авах авлага				
Засгийн газрын түвшин хоорондын авлага				
Бусад зардлын тооцооны авлага	3,677,000.00	1,440,000.00	4,957,000.00	160,000.00
Хувь хүмүүсээс авах авлага	1,170,000.00	14,604,000.00	11,211,000.00	4,563,000.00
Зээлийн авлага				
Дотоод эх үүсвэрээс олгосон зээлийн авлага				
Засгийн газрын байгууллага, бусад шатны төсөвт о				
Хувь хүмүүст олгосон зээл				
Сургалтын төрийн сангийн зээлийн авлага				
Төрийн өмчит аж ахуйн нэгжүүдэд олгосон зээл				
Хувийн хэвшлийн аж ахуйн нэгжүүдэд олгосон зээл				
Гадаад зээлээс дамжуулан зээлдүүлсэн зээлийн авл				
Засгийн газрын байгууллага, бусад шатны төсөвт о				
Төрийн өмчит аж ахуйн нэгжүүдэд олгосон зээл				
Хувийн хэвшлийн аж ахуйн нэгжүүдэд олгосон зээл				



Ерөнхий менежер: / Ш.Отгонжаргал /
 Нягтлан бодогч: / Л.Сарангуа /
 Баталгаажуулсан: /

ТӨСВИЙН ГҮЙЦЭТГЭЛИЙН ТАЙЛАН

2023 он 06 сар 30 өдөр.


/төгрөгөөр/

	ТӨЛӨВЛӨГӨӨ	ГҮЙЦЭТГЭЛ	Зөрүү	Хувь
Мөнгө, гүүнтэй адилтгах хөрөнгийн эхний үлдэгдэл		12,809,427.00	(12,809,427.00)	
I. НИЙТ ЗАРЛАГА БА ЦЭВЭР ЗЭЭЛИЙН ДҮН	1,432,049,500.00	1,286,789,018.82	145,260,481.18	89.9%
УРСГАЛ ЗАРДЛЫН ДҮН	1,432,049,500.00	1,286,789,018.82	145,260,481.18	89.9%
Бараа, үйлчилгээний зардал	1,344,825,400.00	1,238,050,718.82	106,774,681.18	92.1%
Цалин хөлс болон нэмэгдэл урамшил	795,976,500.00	758,891,945.79	37,084,554.21	95.3%
Үндсэн цалин	486,008,000.00	526,802,511.83	(40,794,511.83)	108.4%
Нэмэгдэл	238,113,000.00	152,471,432.00	85,641,568.00	64.0%
Унаа, болон бусад нөхөн олговор	36,781,500.00	34,925,005.21	1,856,494.79	95.0%
Урамшуулал	35,074,000.00	44,692,996.75	(9,618,996.75)	127.4%
Ажил олгогчоос нийгмийн даатгалд төлөх шимтгэл	99,497,200.00	97,454,890.86	2,042,309.14	97.9%
Тэтгэврийн даатгал	67,658,100.00	70,204,462.03	(2,546,362.03)	103.8%
Тэтгэмжийн даатгал	7,959,800.00	6,959,596.04	1,000,203.96	87.4%
ҮОМШӨ ний даатгал	6,367,700.00	5,412,476.07	955,223.93	85.0%
Ажилгүйдлийн даатгал	1,592,000.00	1,347,163.02	244,836.98	84.6%
Эрүүл мэндийн даатгал	15,919,600.00	13,531,193.70	2,388,406.30	85.0%
Байр ашиглалттай холбоотой тогтмол зардал	293,524,800.00	291,301,555.78	2,223,244.22	99.2%
Гэрэл цахилгаан	13,999,800.00	24,175,814.03	(10,176,014.03)	172.7%
Түлш, халаалт	237,025,200.00	235,767,374.75	1,257,825.25	99.5%
Цэвэр, бохир ус	42,499,800.00	31,358,367.00	11,141,433.00	73.8%
Хангамж, бараа материалын зардал	8,734,700.00	8,728,304.39	6,395.61	99.9%
Бичиг хэрэг	1,825,600.00	2,254,800.00	(429,200.00)	123.5%
Тээвэр (шатахуун)	1,196,000.00	2,550,000.00	(1,354,000.00)	213.2%
Шуудан холбоо, интернэтийн төлбөр	1,011,000.00	1,327,904.39	(316,904.39)	131.3%
Ном, хэвлэл	634,900.00	55,000.00	579,900.00	8.7%
Хог хаягдал зайлуулах, хортон мэрэгчдийн устгал, ариутгал	2,611,700.00	810,600.00	1,801,100.00	31.0%
Бага үнэтэй, түргэн элэгдэх, аж ахуйн эд зүйлс	1,455,500.00	1,730,000.00	(274,500.00)	118.9%
Нормативт зардал	111,731,800.00	51,693,389.00	60,038,411.00	46.3%
Эм бэлдмэл, эмнэлэгийн хэрэгсэл	710,500.00	710,500.00		100.0%
Хоол, хүнс	107,922,000.00	50,982,889.00	56,939,111.00	47.2%
Нормын хувцас зөөлөн эдлэл	3,099,300.00		3,099,300.00	
Эд хогшил худалдан авах	11,165,000.00	5,175,700.00	5,989,300.00	46.4%
Багаж, техник, хэрэгсэл	2,205,400.00	680,000.00	1,525,400.00	30.8%
Хөдөлмөр хамгааллын хэрэгсэл	915,800.00		915,800.00	
Урсгал засвар	8,043,800.00	4,495,700.00	3,548,100.00	55.9%
Томилолт, зочны зардал	327,000.00	1,788,000.00	(1,461,000.00)	546.8%
Дотоод албан томилолт	327,000.00	1,788,000.00	(1,461,000.00)	546.8%
Бусдаар гүйцэтгүүлсэн ажил, үйлчилгээний төлбөр	3,289,900.00	2,438,433.00	851,467.00	74.1%
Аудит, баталгаажуулалт зэрэглэл тогтоох зардал	988,000.00		988,000.00	
Даатгалын үйлчилгээ	873,400.00	873,400.00		100.0%
Тээврийн хэрэгслийн татвар	242,600.00	146,000.00	96,600.00	60.2%
Тээврийн хэрэгслийн оношилгоо	31,900.00		31,900.00	
Мэдээллийн технологийн зардал	983,400.00	1,419,033.00	(435,633.00)	144.3%
Улсын мэдээллийн маягт хэвлэх, бэлтгэх	170,600.00		170,600.00	
Бараа үйлчилгээний бусад зардал	20,578,500.00	20,578,500.00		100.0%
Хичээл үйлдвэрлэлийн дадлага хийх	20,578,500.00	20,578,500.00		100.0%
УРСГАЛ ШИЛЖҮҮЛЭГ	87,224,100.00	48,738,300.00	38,485,800.00	55.9%
Бусад урсгал шилжүүлэг	87,224,100.00	48,738,300.00	38,485,800.00	55.9%
Тэтгэвэрт гарахад нь олгох нэг удаагийн мөнгөн тэтгэмж	12,038,400.00	12,038,400.00		100.0%
Хөдөө ОН-т тогтвор суурьшилтай ажилласны тэтгэмж	73,113,100.00	36,699,900.00	36,413,200.00	50.2%
Нэг удаагийн тэтгэмж урамшуулал	2,072,600.00		2,072,600.00	
ЗАРДЛЫГ САНХҮҮЖҮҮЛЭХ ЭХ ҮҮСВЭР	1,432,049,500.00	1,444,240,800.00	(12,191,300.00)	100.9%
УЛСЫН ТӨСВӨӨС САНХҮҮЖИХ	1,134,524,700.00	1,134,525,000.00	(300.00)	100.0%
Улсын төсвөөс санхүүжих	1,134,524,700.00	1,134,525,000.00	(300.00)	100.0%
ОРОН НУТГИЙН ТӨСВӨӨС САНХҮҮЖИХ	297,524,800.00	297,524,800.00		100.0%
Орон нутгийн төсвөөс	297,524,800.00	297,524,800.00		100.0%

2023 он 06 сар 30 өдөр.

/төгрөгөөр/

	ТӨЛӨВЛӨГӨӨ	ГҮЙЦЭТГЭЛ	Зөрүү	Хувь
ТӨСӨВТ БАЙГУУЛЛАГЫН ҮЙЛ АЖИЛЛАГААНААС		12,191,000.00	(12,191,000.00)	
Үндсэн үйл ажиллагааны орлогоос санхүүжих		12,191,000.00	(12,191,000.00)	
Мөнгө, түүнтэй адилтгах хөрөнгийн эхний үлдэгдэл		12,809,427.00	(12,809,427.00)	
Мөнгө, түүнтэй адилтгах хөрөнгийн эцсийн үлдэгдэл		171,905,352.18	(171,905,352.18)	
ТӨСВИЙН БУСАД МЭДЭЭЛЛИЙН АНГИЛАЛ				
БАЙГУУЛЛАГЫН ТОО				
АЖИЛЛАГСДЫН ТОО	83.00	79.00	4.00	95.2%
Удирдах ажилтан	1.00	1.00		100.0%
Гүйцэтгэх ажилтан	52.00	49.00	3.00	94.2%
Үйлчлэх ажилтан	30.00	29.00	1.00	96.7%
СУРАЛЦАГЧДЫН ТОО /жилийн дунджаар/				
ЭМЧЛҮҮЛЭГСЭДИЙН ТОО				



Ерөнхий менежер: _____ / **Ш.Отгонжаргал** /
 Нягтлан бодогч: _____ / **Л.Сарангуя** /
 Баталгаажуулсан: _____ / _____ /

ТӨСВИЙН ГҮЙЦЭТГЭЛИЙН ТАЙЛАН

2023 он 06 сар 30 өдөр.


/төгрөгөөр/

	ТӨЛӨВЛӨГӨӨ	ГҮЙЦЭТГЭЛ	Зөрүү	Хувь
Мөнгө, түүнтэй адилтгах хөрөнгийн эхний үлдэгдэл		12,809,427.00	(12,809,427.00)	
I. НИЙТ ЗАРЛАГА БА ЦЭВЭР ЗЭЭЛИЙН ДҮН	1,134,524,700.00	989,186,358.04	145,338,341.96	87.2%
УРСГАЛ ЗАРДЛЫН ДҮН	1,134,524,700.00	989,186,358.04	145,338,341.96	87.2%
Бараа, үйлчилгээний зардал	1,047,300,600.00	940,448,058.04	106,852,541.96	89.8%
Цалин хөлс болон нэмэгдэл урамшил	795,976,500.00	758,891,945.79	37,084,554.21	95.3%
Үндсэн цалин	486,008,000.00	526,802,511.83	(40,794,511.83)	108.4%
Нэмэгдэл	238,113,000.00	152,471,432.00	85,641,568.00	64.0%
Унаа, болон бусад нөхөн олговор	36,781,500.00	34,925,005.21	1,856,494.79	95.0%
Урамшуулал	35,074,000.00	44,692,996.75	(9,618,996.75)	127.4%
Ажил олгогчоос нийгмийн даатгалд төлөх шимтгэл	99,497,200.00	97,454,890.86	2,042,309.14	97.9%
Тэтгэрийн даатгал	67,658,100.00	70,204,462.03	(2,546,362.03)	103.8%
Тэтгэмжийн даатгал	7,959,800.00	6,959,596.04	1,000,203.96	87.4%
ҮОМШӨ ний даатгал	6,367,700.00	5,412,476.07	955,223.93	85.0%
Ажилгүйдлийн даатгал	1,592,000.00	1,347,163.02	244,836.98	84.6%
Эрүүл мэндийн даатгал	15,919,600.00	13,531,193.70	2,388,406.30	85.0%
Хангамж, бараа материалын зардал	8,734,700.00	6,153,199.39	2,581,500.61	70.4%
Бичиг хэрэг	1,825,600.00	1,755,600.00	70,000.00	96.2%
Тээвэр (шатахуун)	1,196,000.00	1,088,000.00	108,000.00	91.0%
Шуудан холбоо, интернэтийн төлбөр	1,011,000.00	1,010,999.39	0.61	100.0%
Ном, хэвлэл	634,900.00	55,000.00	579,900.00	8.7%
Хог хаягдал зайлуулах, хортон мэрэгчдийн устгал, ариутгал	2,611,700.00	810,600.00	1,801,100.00	31.0%
Бага үнэтэй, түргэн элэгдэх, аж ахуйн эд зүйлс	1,455,500.00	1,433,000.00	22,500.00	98.5%
Нормативт зардал	111,731,800.00	51,693,389.00	60,038,411.00	46.3%
Эм бэлдмэл, эмнэлэгийн хэрэгсэл	710,500.00	710,500.00		100.0%
Хоол, хүнс	107,922,000.00	50,982,889.00	56,939,111.00	47.2%
Нормын хувцас зөөлөн эдлэл	3,099,300.00		3,099,300.00	
Эд хогшил худалдан авах	7,165,000.00	4,175,700.00	2,989,300.00	58.3%
Багаж, техник, хэрэгсэл	2,205,400.00	680,000.00	1,525,400.00	30.8%
Хөдөлмөр хамгааллын хэрэгсэл	915,800.00		915,800.00	
Урсгал засвар	4,043,800.00	3,495,700.00	548,100.00	86.4%
Томилголт, зочны зардал	327,000.00	288,000.00	39,000.00	88.1%
Дотоод албан томилолт	327,000.00	288,000.00	39,000.00	88.1%
Бусдаар гүйцэтгүүлсэн ажил, үйлчилгээний төлбөр	3,289,900.00	1,212,433.00	2,077,467.00	36.9%
Аудит, баталгаажуулалт зэрэглэл тогтоох зардал	988,000.00		988,000.00	
Даатгалын үйлчилгээ	873,400.00	873,400.00		100.0%
Тээврийн хэрэгслийн татвар	242,600.00	146,000.00	96,600.00	60.2%
Тээврийн хэрэгслийн оношилгоо	31,900.00		31,900.00	
Мэдээллийн технологийн зардал	983,400.00	193,033.00	790,367.00	19.6%
Улсын мэдээллийн маягт хэвлэх, бэлтгэх	170,600.00		170,600.00	
Бараа үйлчилгээний бусад зардал	20,578,500.00	20,578,500.00		100.0%
Хичээл үйлдвэрлэлийн дадлага хийх	20,578,500.00	20,578,500.00		100.0%
УРСГАЛ ШИЛЖҮҮЛЭГ	87,224,100.00	48,738,300.00	38,485,800.00	55.9%
Бусад урсгал шилжүүлэг	87,224,100.00	48,738,300.00	38,485,800.00	55.9%
Тэтгэвэрт гарахад нь олгох нэг удаагийн мөнгөн тэтгэмж	12,038,400.00	12,038,400.00		100.0%
Хөдөө ОН-т тогтвор суурьшилтай ажилласны тэтгэмж	73,113,100.00	36,699,900.00	36,413,200.00	50.2%
Нэг удаагийн тэтгэмж урамшуулал	2,072,600.00		2,072,600.00	
ЗАРДЛЫГ САНХҮҮЖҮҮЛЭХ ЭХ ҮҮСВЭР	1,134,524,700.00	1,134,525,000.00	(300.00)	100.0%
УЛСЫН ТӨСВӨӨС САНХҮҮЖИХ	1,134,524,700.00	1,134,525,000.00	(300.00)	100.0%
Улсын төсвөөс санхүүжих	1,134,524,700.00	1,134,525,000.00	(300.00)	100.0%
Мөнгө, түүнтэй адилтгах хөрөнгийн эхний үлдэгдэл		12,809,427.00	(12,809,427.00)	
Мөнгө, түүнтэй адилтгах хөрөнгийн эцсийн үлдэгдэл		158,942,212.96	(158,942,212.96)	
ТӨСВИЙН БУСАД МЭДЭЭЛЛИЙН АНГИЛАЛ				
БАЙГУУЛЛАГЫН ТОО				
АЖИЛЛАГСДЫН ТОО	83.00	79.00	4.00	95.2%
Удирдах ажилтан	1.00	1.00		100.0%


2023 он 06 сар 30 өдөр.

/төгрөгөөр/

	ТӨЛӨВЛӨГӨӨ	ГҮЙЦЭТГЭЛ	Зөрүү	Хувь
Гүйцэтгэх ажилтан	52.00	49.00	3.00	94.2%
Үйлчлэх ажилтан	30.00	29.00	1.00	96.7%
СУРАЛЦАГЧДЫН ТОО /жилийн дунджаар/				
ЭМЧЛҮҮЛЭГСЭДИЙН ТОО				



Ерөнхий менежер:  / Ш.Отгонжаргал /

Нягтлан бодогч:  / Л.Сарангуа /


Баталгаажуулсан: ----- / ----- /

ТӨСВИЙН ГҮЙЦЭТГЭЛИЙН ТАЙЛАН

2023 он 06 сар 30 өдөр.

/төгрөгөөр/

	ТӨЛӨВЛӨГӨӨ	ГҮЙЦЭТГЭЛ	Зөрүү	Хувь
Мөнгө, түүнтэй адилтгах хөрөнгийн эхний үлдэгдэл				
I. НИЙТ ЗАРЛАГА БА ЦЭВЭР ЗЭЭЛИЙН ДҮН				
УРСГАЛ ЗАРДЛЫН ДҮН	297,524,800.00	291,301,555.78	6,223,244.22	97.9%
Бараа, үйлчилгээний зардал	297,524,800.00	291,301,555.78	6,223,244.22	97.9%
Байр ашиглалттай холбоотой тогтмол зардал	293,524,800.00	291,301,555.78	2,223,244.22	99.2%
Гэрэл цахилгаан	13,999,800.00	24,175,814.03	(10,176,014.03)	172.7%
Түлш, халаалт	237,025,200.00	235,767,374.75	1,257,825.25	99.5%
Цэвэр, бохир ус	42,499,800.00	31,358,367.00	11,141,433.00	73.8%
Эд хогшил худалдан авах	4,000,000.00		4,000,000.00	
Урсгал засвар	4,000,000.00		4,000,000.00	
ЗАРДЛЫГ САНХҮҮЖҮҮЛЭХ ЭХ ҮҮСВЭР	297,524,800.00	297,524,800.00		100.0%
ОРОН НУТГИЙН ТӨСВӨӨС САНХҮҮЖИХ	297,524,800.00	297,524,800.00		100.0%
Орон нутгийн төсвөөс	297,524,800.00	297,524,800.00		100.0%
Мөнгө, түүнтэй адилтгах хөрөнгийн эхний үлдэгдэл				
Мөнгө, түүнтэй адилтгах хөрөнгийн эцсийн үлдэгдэл		6,223,244.22	(6,223,244.22)	
ТӨСВИЙН БУСАД МЭДЭЭЛЛИЙН АНГИЛАЛ				
БАЙГУУЛЛАГЫН ТОО				
АЖИЛЛАГСДЫН ТОО	83.00	79.00	4.00	95.2%
Удирдах ажилтан	1.00	1.00		100.0%
Гүйцэтгэх ажилтан	52.00	49.00	3.00	94.2%
Үйлчлэх ажилтан	30.00	29.00	1.00	96.7%
СУРАЛЦАГЧДЫН ТОО /жилийн дунджаар/				
ЭМЧЛҮҮЛЭГСЭДИЙН ТОО				



Ерөнхий менежер: / Ш.Отгонжаргал /
 Нягтлан бодогч: / Л.Сарангуя /
 Баталгаажуулсан: / /

ТӨСВИЙН ГҮЙЦЭТГЭЛИЙН ТАЙЛАН

2023 он 06 сар 30 өдөр.


/төгрөгөөр/

	ТӨЛӨВЛӨГӨӨ	ГҮЙЦЭТГЭЛ	Зөрүү	Хувь
Мөнгө, түүнтэй адилтгах хөрөнгийн эхний үлдэгдэл				
I. НИЙТ ЗАРЛАГА БА ЦЭВЭР ЗЭЭЛИЙН ДҮН		6,301,105.00	(6,301,105.00)	
УРСГАЛ ЗАРДЛЫН ДҮН		6,301,105.00	(6,301,105.00)	
Бараа, үйлчилгээний зардал		6,301,105.00	(6,301,105.00)	
Хангамж, бараа материалын зардал		2,575,105.00	(2,575,105.00)	
Бичиг хэрэг		499,200.00	(499,200.00)	
Тээвэр (шатахуун)		1,462,000.00	(1,462,000.00)	
Шуудан холбоо, интернэтийн төлбөр		316,905.00	(316,905.00)	
Бага үнэтэй, түргэн элэгдэх, аж ахуйн эд зүйлс		297,000.00	(297,000.00)	
Эд хогшил худалдан авах		1,000,000.00	(1,000,000.00)	
Урсгал засвар		1,000,000.00	(1,000,000.00)	
Томилолт, зочны зардал		1,500,000.00	(1,500,000.00)	
Дотоод албан томилолт		1,500,000.00	(1,500,000.00)	
Бусдаар гүйцэтгүүлсэн ажил, үйлчилгээний төлбөр		1,226,000.00	(1,226,000.00)	
Мэдээллийн технологийн зардал		1,226,000.00	(1,226,000.00)	
ЗАРДЛЫГ САНХҮҮЖҮҮЛЭХ ЭХ ҮҮСВЭР		12,191,000.00	(12,191,000.00)	
ТӨСӨВТ БАЙГУУЛЛАГЫН ҮЙЛ АЖИЛЛАГААНААС		12,191,000.00	(12,191,000.00)	
Үндсэн үйл ажиллагааны орлогоос санхүүжих		12,191,000.00	(12,191,000.00)	
Мөнгө, түүнтэй адилтгах хөрөнгийн эхний үлдэгдэл				
Мөнгө, түүнтэй адилтгах хөрөнгийн эцсийн үлдэгдэл		6,739,895.00	(6,739,895.00)	
ТӨСВИЙН БУСАД МЭДЭЭЛЛИЙН АНГИЛАЛ				
БАЙГУУЛЛАГЫН ТОО				
АЖИЛЛАГСДЫН ТОО	83.00	79.00	4.00	95.2%
Удирдах ажилтан	1.00	1.00		100.0%
Гүйцэтгэх ажилтан	52.00	49.00	3.00	94.2%
Үйлчлэх ажилтан	30.00	29.00	1.00	96.7%
СУРАЛЦАГЧДЫН ТОО /жилийн дунджаар/				
ЭМЧЛҮҮЛЭГСЭДИЙН ТОО				

Ерөнхий менежер:

Нягтлан бодогч:

Баталгаажуулсан:



/ Ш.Отгонжаргал /

/ Л.Сарангуя /